

1986






ANUN90 1593.

## ROSIERS BUISSONS A GRANDES FLEURS

Roses "nobles", recherchées pour l'élégance et la perfection de leurs formes. Pour massifs, bordures, fleurs à couper.  
Distances de plantation : 0,40 à 0,50 m entre plants.



**RÊVE DE PARIS**® Meiloïse  
sélection **MEILAND** 1985

Magnifique floraison de roses classiques, aux boutons élégants, de coloris rose écarlate vif, couvrant généreusement un rosier vigoureux et bien buissonnant. Hauteur moyenne : 0,65/0,80 m.



**LOUIS DE FUNÈS®** Meirestif  
sélection **MEILLAND** 1984

Le coloris orange capucine de cette grande rose pimpante agrémente allègrement un rosier vigoureux, très florifère.  
Hauteur moyenne : 1,00/1,10 m.  
MÉDAILLE D'OR MONZA et GENÈVE 1983.

**PRINCESSE DE MONACO®** Meimagarmic  
sélection **MEILLAND** 1982

Grande rose de coloris original blanc crème bordé d'amarante.  
Léger parfum. Rosier sain et buissonnant.  
Hauteur moyenne : 0,70/0,85 m.  
MÉDAILLÉ D'ARGENT - LE ROEULX - 1982.



## PLANTATION DES ROSIERS

### QUAND?

De fin octobre à fin avril sauf lorsque le sol est gelé.

### OU?

- Sur un emplacement aéré et bien ensoleillé. Éviter absolument les situations trop ombragées ou exposées au nord.
- Dans un terrain sain, assez profond et bien drainé.  
Presque tous les sols conviennent aux rosiers, à l'exception des terres franchement calcaires.

*En page de couverture*

**JARDINS DE BAGATELLE®** Meimafris  
sélection **MEILLAND** 1986

Le délicat coloris blanc crème nacré de rose et le parfum suave de cette belle rose charmeront tous les amoureux de roses. Plante régulière et buissonnante.  
Hauteur moyenne : 0,90/1,20 m.  
COUPE DU PARFUM - BAGATELLE - 1984  
MÉDAILLE D'OR - GENÈVE - 1984  
ROSE D'OR - GENÈVE - 1984  
PRIX DU PARFUM - MADRID - 1985

**ROUGE MEILLAND®** Meimalyna  
sélection **MEILLAND** 1983

Grande et élégante rose rouge groseille très lumineux.  
Rosier à port droit, de vigueur et de résistance aux maladies exceptionnelles.  
Hauteur moyenne : 1,00/1,50 m.





**LADY MEILLAND**® Meialzonite  
sélection **MEILLAND** 1983

Rose attractive orange mandarin,  
refleurit aisément sur un rosier très  
vigoureux et très robuste.

Hauteur moyenne : 1,00/1,20 m.

MÉDAILLE D'OR - DURBAN - 1985.

**SOLIDOR**® Meifarent  
sélection **MEILLAND** 1985

Une grande fleur légèrement parfumée,  
au gai coloris jaune intense, très  
persistant. Un rosier de végétation  
régulière, très décoratif.

Hauteur moyenne : 0,80/1,10 m.

MÉDAILLE D'OR - MONZA - 1984.



*Le plus bel effet  
décoratif d'ensemble*

*s'obtient en plantant  
une seule variété par massif,  
bordure ou plate-bande.*

**PANTHÈRE ROSE**® Meica pinal  
sélection **MEILLAND** 1984

Grande fleur au saisissant, gai et  
persistant coloris rose écarlate. Excellent  
rosier, régulier et florifère.

Hauteur moyenne : 0,80/0,90 m.

MÉDAILLE D'OR - LA HAYE - 1981.

MÉDAILLE D'ARGENT - GENÈVE -

MONZA - SAVERNE et LE ROEULX -

1981





**AMALIA**® Meicauf  
sélection **MEILAND** 1986

Des fleurs d'un cramoisi pourpre original et lumineux  
décorent généreusement un rosier sain, vigoureux et florifère. Hauteur moyenne : 1,00/1,50 m.







Les ROSES  
les plus  
parfumées

**MEILLAND**  
*LA ROSE A SA GRIFFE*

**PAPA MEILLAND®** Meicesar ▲  
sélection **MEILLAND** 1963

Fleur somptueuse et racée au riche coloris velours pourpre et au parfum puissant.  
Rosier à port droit.  
Hauteur moyenne : 0,90/1,00 m.

**CHARLES DE GAULLE®** ▶

Meilanein  
sélection **MEILLAND** 1975  
Belle rose au délicat coloris mauve lilas et au parfum intense.  
Rosier à port buissonnant.  
Hauteur moyenne : 0,80/0,90 m.



**CATHERINE DENEUVE®**

Meipraserpi  
sélection **MEILLAND** 1981  
Des roses charmantes, blond saumoné, élégantes, très décoratives.  
Rosier à port buissonnant.  
Hauteur moyenne : 1,10/1,20 m.  
MÉDAILLE D'OR - ROME - 1979

**VICTOR HUGO®** Meivestral ▶

sélection **MEILLAND** 1985  
Ce rosier sain et vigoureux se pare abondamment de belles fleurs au coloris rouge brillant et très agréablement parfumées.  
Hauteur moyenne : 0,90/1,25 m.  
PRIX DU PARFUM - LA HAYE - 1985.



**YVES PIAGET®** Meivido

sélection **MEILAND** 1984

Le coloris rose neyron, la forme pleine et arrondie, les pétales dentelés, le parfum donnent à cette grande rose moderne une allure étrangement surannée qui ne manque pas de charme. Rosier robuste et vigoureux. Hauteur moyenne : 0,85/0,95 m.

MÉDAILLE D'OR - GENÈVE et LE ROEULX - 1982. — MÉDAILLE D'ARGENT - SAVERNE - 1982

COUPE DU PARFUM - GENÈVE et LE ROEULX - 1982.

*Pour bien planter,  
préparez le terrain...*

- Défoncer le sol sur 50 à 60 cm de profondeur, environ 3 semaines avant la plantation.
- Incorporer un bon fumier desséché ou un engrais complet du commerce (voir dose sur l'emballage).
- Très important : enfouir le fumier ou l'engrais en dessous de 40 cm de profondeur pour ne pas brûler les racines.
- Dans tout terrain ayant porté des arbres, arbustes décoratifs ou des ROSIERS. **Il est indispensable de changer la terre** sur une profondeur de 50 à 60 cm. S'il est impossible de trouver de la terre neuve, désinfecter le sol avec un produit de formule METAM SODIUM commercialisé sous diverses marques (VAPAM, VAPASOL, METASOL, MONAM...). Désinfecter en septembre-octobre pour une plantation en mars.







**CANNES FESTIVAL®** Meilicafal  
sélection **MEILAND** 1983

De grandes fleurs jaune indien bordé  
d'orangé produisent un effet décoratif  
attrayant sur un rosier vigoureux.  
Hauteur moyenne : 0,85/1,35 m.  
**MÉDAILLÉ D'ARGENT**  
MONZA - 1983

**Pdt Léopold SENGHOR®**

Meiluminac  
sélection **MEILAND** 1979

Une rose splendide de coloris rouge  
groseille lumineux.  
Rosier à port buissonnant.  
Hauteur moyenne : 1,00/1,20 m.  
**LA PLUS BELLE ROSE DE FRANCE**  
LYON - 1977



**AMBASSADOR®** Meinuzeten ▲

sélection **MEILAND** 1977  
Un coloris attrayant orange clair,  
une grande et belle rose élégante.  
Rosier à port droit.  
Hauteur moyenne : 1,30/1,40 m.





**YAKIMOUR®** Meipsilon  
sélection **MEILLAND** 1985

La profusion de fleurs originales,  
rouge à revers jaune et le feuillage très  
brillant de ce rosier vigoureux,  
produisent un effet d'ensemble  
des plus décoratifs.

Hauteur moyenne : 0,90 m.

**MÉDAILLE D'OR**

**BADEN-BADEN - 1985**

**SÉLECTION DE LA SOCIÉTÉ**

**FRANÇAISE DES ROSES**

**LYON - 1985**

**SONIA MEILLAND®**

Sweet Promise

sélection **MEILLAND** 1973

Flleur élégante au tendre coloris rose  
porcelaine et au parfum fruité prononcé.  
Rosier à port droit.

Hauteur moyenne : 0,90/1,00 m.



**MEILLAND**  
*LA ROSE A SA GRIFFE*

**MESSAGÈRE®** Betty Herholdt  
sélection **MEILLAND** 1983

Grande et belle rose blanche de très  
bonne tenue, aussi bien sous climat  
chaud que pluvieux. Rosier de hauteur  
moyenne, vigoureux, robuste et  
particulièrement florifère.

Hauteur moyenne : 0,80 m.





**MICHEL HIDALGO**® Meitulandi  
sélection **MEILAND** 1980

Grande et belle rose rouge pourpré  
au parfum intense. Rosier à port droit.  
Hauteur moyenne : 1,30/1,40 m.  
Prix du Parfum au concours  
international de BADEN-BADEN 1978.



◀ **GILBERT BÉCAUD**® Meiridorio  
sélection **MEILAND** 1980

De forme élégante et de gai coloris  
jaune ambré, cette rose règne sur un  
rosier à port droit.

Hauteur moyenne : 0,90/1,00 m.  
**PLUS BELLE ROSE DE FRANCE** 1979.  
**GRANDE ROSE DU SIÈCLE** 1979.

**CARINA**® Meichim  
sélection **MEILAND** 1966

Grande rose bien turbinée au coloris  
rose garance tendre et lumineux.

Rosier à port droit.  
Hauteur moyenne : 1,00/1,10 m. ▼

### COMMENT PLANTER ?

- Ramener les racines à 25 cm de longueur. Ramener les branches à environ 20 cm de longueur (15 cm au printemps).
- Tremper les racines dans une boue liquide (pralinage).
- Faire un trou suffisant pour chaque rosier pour le mettre :
  - racines bien déployées (sans toucher fumier ou engrais),
  - départ des branches (point de greffe) légèrement en-dessous du niveau du sol (1 à 2 cm).
- Couvrir de terre l'extrémité des racines, tasser modérément.
- Comblé le trou, sans tasser, en laissant une cuvette.
- Arroser copieusement, en remplissant la cuvette, rosier par rosier.
- La terre étant ressuyée (quand elle ne fait plus la boue), butter chaque rosier en ramenant la terre sur les branches pour la protéger du froid et du vent. Cette butte restera jusqu'au printemps pour les plantations d'hiver, 5 à 6 semaines pour les plantations de fin d'hiver et de printemps.





## ROSIERS BUISSONS A FLEURS GROUPEES ET FLEURS EN BOUQUETS

Par l'abondance de leur floraison, leur rusticité et leur longévité, ce sont les plantes à massif les plus économiques. Une seule variété par massif est recommandée pour obtenir un effet coloré puissant et durable. Intervalle 0,30/0,40 m entre plants.



### **MAGALI**® Meigoufin ▲ sélection **MEILLAND** 1986

Une plante basse et compacte, au feuillage brillant, se couvrant abondamment de fleurs d'un coloris Rose Empire très gai et très frais, légèrement parfumées.  
Hauteur moyenne : 0,65 à 0,85 m.

### ◀ **MATTHIAS MEILLAND**® Meifolio sélection **MEILLAND** 1985

Un excellent rosier, vigoureux, au feuillage résistant, paré d'une floraison très abondante d'un beau coloris rouge géranium vif.  
Hauteur moyenne : 0,70/0,90 m.





**BORDURELLA**® Meitiraca ▲  
sélection **MEILAND** 1983

Une multitude de fleurs au délicat coloris rose nacré couvre un rosier relativement bas, vigoureux et de grande robustesse.  
Hauteur moyenne : 0,65 m.

**TEQUILA**® Meigavesol ▲  
sélection **MEILAND** 1980

Des fleurs très colorées, rouge capucine sur un rosier à port buissonnant, donnent un ensemble très attractif.

Hauteur moyenne : 0,90/1,00 m.

MÉDAILLE D'ARGENT - BAGATELLE - 1978.

**FRUITÉ**® Meifructoz ▶  
sélection **MEILAND** 1985

Une abondance de fleurs bien formées au coloris orange multicolore très original décore ce rosier buissonnant, à végétation basse et régulière.

Hauteur moyenne : 0,60/0,70 m.

MÉDAILLE D'ARGENT  
GENÈVE et COURTRAI - 1984.







**PAREO**® Meiflarol sélection **MEILAND** 1986

Du soleil dans le jardin avec ce rosier dont les fleurs arborent un joyeux coloris exotique, orange mandarine et jaune citron, éclairant un feuillage vert foncé et brillant. Hauteur moyenne : 1,20/1,40 m.

MÉDAILLE D'OR - BAGATELLE - 1985. — MÉDAILLE D'ARGENT - COURTRAI - 1985.



**KALINKA**® Meihartfo sélection **MEILAND** 1970

Fleurs d'un tendre coloris rose porcelaine, délicatement parfumées. Hauteur moyenne : 0,80/0,90 m.



**TCHIN-TCHIN**® Meichanso sélection **MEILAND** 1978

Fleurs élégantes et décoratives, d'un coloris rouge orangé persistant et lumineux. Hauteur moyenne : 0,60/0,70 m.





**MITZI® 81** Meilenangal  
sélection **MEILAND** 1981

Floraison abondante de roses bien faites, jaune vif persistant. Rosier à port buissonnant.  
Hauteur moyenne : 0,80/0,90 m. ▼



▲ **MANOU MEILLAND®** Meitulimon  
sélection **MEILAND** 1979

Des fleurs à profusion, rose de Bengale, élégantes et délicatement parfumées, couvrent un rosier buissonnant et régulier.  
Hauteur moyenne : 0,80/1,00 m.  
MÉDAILLE D'OR - MADRID - 1978.



**CHORUS®** Meijulita  
sélection **MEILAND** 1975

Les grandes fleurs doubles décorent le jardin d'un coloris persistant rouge vermillon éclatant.  
Rosier à port droit.  
Hauteur moyenne : 0,80/0,90 m.





**LA SEVILLANA**® Meigekanu sélection **MEILAND** 1978  
Remarquable par sa rusticité et son aptitude à reflleurir. Hauteur moyenne : 0,80/0,90 m.

**ROSE D'OR - ORLÉANS - 1980**

**Rosy LA SEVILLANA**® Meigeroka sélection **MEILAND** 1985

**MÉDAILLE D'OR - BADEN-BADEN - 1985**

Mutation de coloris rose de la variété précédente, elle présente les mêmes qualités exceptionnelles.

**CHACOK**® Meicloux  
sélection **MEILAND** 1984

Des roses de coloris insolite,  
bicolore jaune d'or et rouge, déco-  
rent plaisamment un rosier buissonnant,  
solide et florifère.

Hauteur moyenne : 0,90/1,10 m.

**MÉDAILLE D'ARGENT**

**SAVERNE - 1984.**





# Meillandécor<sup>®</sup> ARBUSTES A VÉGÉTATION HAUTE, POUR FORMER DES HAIES FLEURIES, DES TOUFFES DE COULEUR

Distances de plantation : 0,50 à 0,60 m entre plants.

Pour obtenir des haies de roses, tailler comme ci-après : après la première année de végétation, tailler à 0,20/0,25 m au-dessus du sol pour former le rosier. Les années suivantes, couper entre 0,40 et 0,60 m (suivant la vigueur) horizontalement, en montant progressivement. Laisser toutes les branches, même les plus faibles et enlever seulement le bois mort.



## BONICA<sup>®</sup> 82 Meidomonac sélection MEILAND 1986

De jolies fleurs au charme ancien agrémentent un rosier doté d'une résistance exceptionnelle aux maladies et au froid.  
Hauteur moyenne : 0,80 m.



## LUTIN<sup>®</sup> Meisecaso sélection MEILAND 1983

De coloris rose de Bengale vif, gai, persistant, la floraison impressionne par son importance, du printemps à l'automne.  
Rosier vigoureux, de très bonne robustesse. Hauteur moy. : 1,00/1,40 m. MÉDAILLE D'ARGENT - COURTRAI - 1983. MÉDAILLE D'OR - BADEN-BADEN - 1984.



## LA SEVILLANA<sup>®</sup> Meigekanu sélection MEILAND 1978 ROSE D'OR - ORLÉANS - 1980

Rosy LA SEVILLANA<sup>®</sup> Meigeroka sélection MEILAND 1985  
MÉDAILLE D'OR - BADEN-BADEN - 1985

Un mur de roses (rouges ou roses) rutilantes, du printemps à la fin de l'automne.  
Hauteur moyenne : 1,20/1,60 m.



## RÉTRO<sup>®</sup> Meibalani sélection MEILAND 1982

De jolies fleurs, légèrement parfumées, au gai coloris rose Neyron, couvrent un rosier buissonnant et compact. Hauteur moyenne : 1,50/1,70 m.



# Meilandécor® ARBUSTES A VÉGÉTATION RETOMBANTE, ÉTALÉE, POUR COUVRIR UN TALUS, CRÉER UNE TACHE DE COULEUR

Distances de plantation : 0,80 à 1 m entre plants.

**IMPORTANT :** pour les rosiers de ce type, toute taille traditionnelle est à proscrire. Ne couper aucune branche, laisser le rosier se développer librement. Lorsque la végétation plafonne (après 5 à 6 ans) rajeunir le rosier en coupant, en fin d'hiver, toutes les branches à 0,30 m au-dessus du sol.



**SWANY®** Meiburenac sélection **MEILAND** 1978  
Floraison soutenue et abondante en grappes, d'un blanc neigeux. Les fleurs sont très fournies en pétales.  
Hauteur : 0,60 m environ. Étalement : 2,00/2,50 m environ.

**CANDY ROSE®** Meiranovi sélection **MEILAND** 1984  
Une profusion de roses au frais coloris rose clair agrémenté un arbuste vigoureux et sain, à port retombant et étalé. Remonte modérément. Haut. moy. : 0,70/1,00 m. Étalement : 1,50/2,00 m.

**FERDY®** Keitoli sélection **MEILAND** 1985

Une profusion spectaculaire de petites fleurs de coloris Rose Empire recouvre au printemps le feuillage très dense de ce rosier très vigoureux. Convient bien pour haie avec une végétation aussi large que haute. Peu remontant. Hauteur moyenne : 1,50 m.





# ROSIERS GRIMPANTS

Pour façades, murs, arceaux, pylônes... Distances de plantation : 2 à 4 m entre plants.

**EXPLOIT**® Gpt Meilider sélection **MEILLAND** 1984  
Belle floraison rouge écarlate lumineuse. Remontant. ▶

**PAPA MEILLAND**® Gpt Meisarsar  
sélection **MEILLAND** 1976  
Fleurs pourpre foncé, au parfum capiteux. ▼



**PRINCE IGOR**® Gpt Meigosar sélection **MEILLAND** 1985  
Fleurs d'un joli coloris bicolore, rouge capucine à l'avant  
et jaune indien au revers. ▼



## ROSIERS TIGES ROSIERS PLEUREURS

A planter isolément, sur un fond de pelouse ou bien au milieu d'autres rosiers, pour donner du relief au massif.

Rosier tige - **PREZIOSA**® Meihimper  
sélection **MEILLAND** 1972



**MEILLAND**  
*LA ROSE A SA GRIFFE*



# MEILLAND

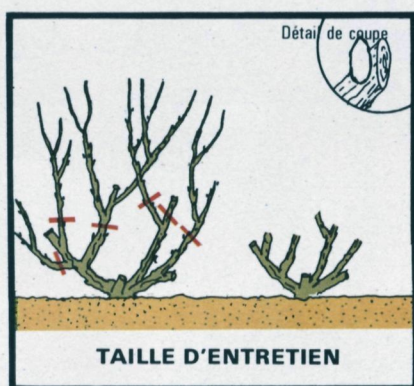
## LA ROSE A SA GRIFFE

### La taille des rosiers

La taille des rosiers est indispensable pour leur permettre de conserver une végétation équilibrée et pour favoriser la plus belle floraison possible. Elle s'exécute une fois par an, avant l'entrée en végétation, généralement début mars, ou en février dans les régions méridionales.

#### Comment tailler les rosiers buissons à grandes fleurs, à fleurs groupées et à fleurs en bouquets?

- supprimer les branches mortes, chétives ou trop vieilles,
- conserver les branches fortes, vigoureuses, partant de la base (point de greffe) ou près de la base du rosier,
- supprimer les 2/3 environ de la hauteur des branches conservées et ramener ainsi le rosier au tiers de son développement.



#### Comment tailler les rosiers grimpants à grandes fleurs et à fleurs groupées?

Les roses des rosiers grimpants fleurissent sur les branches qui ont poussé au cours de l'été précédent, soit à partir de la base du rosier, soit à partir de fortes branches existantes.

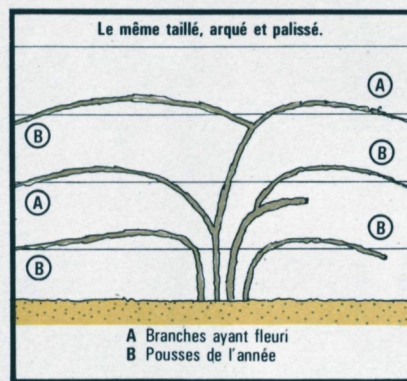
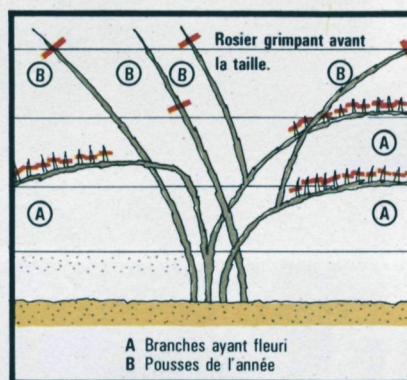
Il faut conserver ces nouvelles pousses pour assurer le renouvellement du rosier, la garniture de la surface à décorer et la qualité de la floraison.

Les fleurs se renouvellent également sur les branches ayant fleuri au cours de l'année précédente.

On taille donc ainsi ces rosiers grimpants :

- supprimer les branches mortes, chétives ou trop vieilles,
- conserver les branches ayant fleuri pour la première fois au cours de l'année précédente et celles qui ont poussé vigoureusement, sans fleurir, au cours de l'été précédent,
- couper l'extrémité de ces branches et les fixer horizontalement ou obliquement sur le support en commençant par la base,
- couper les tiges florales, sur les branches ayant fleuri, à 3 cm environ de la branche porteuse.

Les rosiers grimpants, non remontants, à fleurs en bouquets dit "wichuraiana" se taillent dès la fin de la floraison.



#### Comment tailler les rosiers arbustes et les rosiers couvre-sol?

Il est difficile de généraliser pour ces rosiers. Les indications nécessaires sont données dans ce catalogue pour chaque variété.

**Brûler toutes les branches qui ont été supprimées pour détruire les germes de maladies ou de parasites.**



# MEILLAND

## LA ROSE A SA GRIFFE



### L'ENTRETIEN DES ROSIERS

Les rosiers sont robustes mais certains soins sont nécessaires pour leur assurer une bonne croissance, de belles floraisons et une bonne longévité. Ces quelques soins demandent peu de temps ; les voici :

#### 1 - Apport d'engrais

a), En novembre-décembre : fumier de bovin déshydraté à enfouir par binage.

b) Après la taille et après la première floraison : engrais "ROSIERS" à enfouir par binage et léger arrosage.

#### 2 - Arrosage

En période de sécheresse, toutes les deux à trois semaines, tremper le sol sur 25 cm de profondeur environ en évitant de mouiller le feuillage.

#### 3 - Binage

Pour limiter l'évaporation et le dessèchement du sol, biner la surface 48 heures environ après l'arrosage ou après une pluie et lorsqu'elle a tendance à se croûter.

#### 4 - Nouvelle pousse

Elle démarre (une ou plusieurs) à partir de la greffe au cours de l'été. Casser l'extrémité (les 5 derniers centimètres) lorsque cette jeune pousse atteindra 30/35 cm pour égaliser la végétation. Cette ou ces jeunes pousses permettent de régénérer le rosier en remplaçant les vieilles branches, lors de la taille.

#### 5 - Pousses du porte-greffe

Elles prennent naissance en-dessous du point de greffe. Le feuillage est plus petit que celui du rosier et d'un vert plus clair. Il est indispensable de les couper à ras du point de départ en dégaugeant la terre.

#### 6 - Fleurs fanées

Après la floraison, supprimer les fleurs fanées en coupant sous la deuxième feuille à partir du haut, pour éviter la formation de fruits qui se développent au détriment de la venue des nouvelles fleurs.

#### 7 - Traitements

Pour protéger les rosiers des maladies cryptogamiques et des insectes, il est recommandé de traiter préventivement tous les 10 ou 15 jours, dès le départ de la végétation (lorsque les pousses ont environ 8 à 10 cm de longueur) jusqu'à mi-septembre. Utiliser pour cela des produits de traitement complet, pour rosier, en vente dans le commerce spécialisé. Bien respecter les doses et modes d'emploi indiqués sur l'emballage.



### CUEILLETTE DES ROSES

Ils est déconseillé de couper des roses dans un massif : cela déséquilibre le rosier et nuit à l'effet décoratif de la floraison.

Pour fleurir la maison, planter des rosiers dans un endroit à part, sur un ou deux rangs pour faciliter l'entretien.

Éviter de couper des roses la première année de plantation. Ensuite, coupez-les le matin de préférence, en laissant au moins deux feuilles sur la partie restante pour favoriser la refloraison.



### ROSIERS POUR BALCONS ET TERRASSES

(plantations en jardinières ou en pots)

Certaines variétés conviennent mieux que d'autres par leur port, leur vigueur et leur aptitude à reflorir. Ce sont entre autres :

#### 1 - Variétés de buissons à grandes fleurs :

CATHERINE DENEUVE ® Meipraserpi

MICHEL HIDALGO ® Meitulandi

LADY MEILLAND ® Meialzonite

LOUIS DE FUNÈS ® Meirestif

PRINCESSE DE MONACO ® Meimagarmic

RÊVE DE PARIS ® Meiloïse

ROUGE MEILLAND ® Meimalyna

SOLIDOR ® Meifarent

SONIA MEILLAND ® Sweet Promise

VICTOR HUGO ® Meivestral

YVES PIAGET ® Meivildo

#### 2 - Variétés de buissons à fleurs groupées et à fleurs en bouquets :

LA SEVILLANA ® Meigekanu

MANOU MEILLAND ® Meitulimon

BORDURELLA ® Meitiraca

TEQUILA ® Meigavesol

MATTHIAS MEILLAND ® Meifolio.

#### 3 - La Gamme MEILLANDINA ®

Utiliser des récipients percés et suffisamment profonds (40 à 50 cm), posés sur soucoupes, remplis d'un mélange, en parties égales, de terre de jardin, de sable et de terreau pour rempotage du commerce. A la rigueur, le terreau peut être utilisé seul.

Surveiller l'arrosage du fait du dessèchement plus rapide du compost qui doit toujours être humide.

Au début de la floraison jusqu'en août, apporter une fois par mois un engrais rosier à la dose indiquée sur l'emballage.



# Meillandina®


ROSIERS POUR LA MAISON, LE BALCON, LA VÉRANDA  
LA TERRASSE, LE JARDIN RAPPROCHÉ...

Plantation en pots, en jardinières, en bordures ou massifs bas. Utiliser des récipients percés et suffisamment profonds. Surveiller très attentivement l'arrosage et apporter régulièrement un engrais rosier (respecter les doses indiquées sur l'emballage).



**Orange MEILLANDINA® Meijikatar**

Lumineux coloris rouge vermillon brillant.  
Floraison de longue durée.



**Air France MEILLANDINA® Meifinaro**

De charmantes petites roses au délicat  
coloris rose Neyron.

# Meillandina®

c'est toute une gamme de coloris !

**Nouveauté 1986  
Spécial bordure**

**MAJORETTE® 86 Meipiess**  
sélection **MEILAND** 1986

Couvert de petites fleurs bicolores,  
rouge velouté à cœur blanc, ce rosier miniature  
de forte végétation convient aussi bien  
pour plate-bande que pour bordure.  
Hauteur moyenne : 0,40/0,65 m.





# ROSIERS GRIMPANTS

**CHORUS**® Gpt Meiju litasar sélection **MEILAND** 1986

Grimpant vigoureux et sain, orné de belles fleurs rouge vermillon lumineux sur un feuillage vert sombre et brillant.



**CLAIR MATIN**® Gpt Meimont  
sélection **MEILAND** 1960

Une abondance de fleurs au coloris rose France éclairé de rose vif.



▲ **Pdt Léopold SENGHOR**® Gpt Meiluminacsar  
sélection **MEILAND** 1982

Belle floraison rouge groseille lumineuse.

◀ **RUSTICANA**® Gpt Poppy Flash  
sélection **MEILAND** 1975

Une cascade de fleurs vermillon orangé.